

RAPORT SEMESTRIAL
Conform Regulamentului ASF Nr. 5/2018
SC SINTEROM SA
la 30.06.2018

Data raportului: **30 iunie 2018.**

Denumirea societatii: **SC SINTEROM SA**

Sediul social: 400641 Cluj Napoca, B-dul Muncii, nr.12

Numar telefon /fax: 0264-415.077 /0264-415.076

Cod unic de inregistrare RO 202123

Numar inregistrare la Oficiul Registrului Comertului: J12/2750/1991

Capital subscris si varsat: 12.104.482 Ron

Piata reglementata pe care se tranzactioneaza valorile mobiliare emise: segment **ATS**
administrat de Bursa de Valori Bucuresti

SINTEROM SA este o societate pe actiuni avand capitalul social compus dintr-un nr. de 4.841.793
acțiuni având valoarea nominală de 2,5 Ron/acțiune.

SC SINTEROM SA, cu sediul in Cluj-Napoca, B-dul Muncii, nr.12 , in Sem I 2018 a
functionat in conditii de continuitate,conform obiectului principal de activitate, cod **CAEN 2550:**
Fabricarea produselor metalice obținute prin deformare plastică; metalurgia pulberilor.

1. Situatia economico- financiara

1.1. Prezentarea situatiei economico financiare actuale comparativ cu aceeasi perioada a anului trecut

Situatiile financiare au fost intocmite cu respectarea prevederilor OMFP nr.1802/2014 cu
modificarile si completarile ulterioare si a OMFP nr.2531/11.07.2018.

a) Elemente de bilant

Indicatori	30-iun-2017	30-iun-2018	2018/2017 %
I. Total activ, din care:	62,737,775	61,306,643	97,72 %
a) Active imobilizate din care:	55,477,197	53,503.340	96,44 %
a.1) Imobilizari necorporale	89,666	55,092	61,44 %
a.2)Imobilizari corporale din care:	47.970.859	46,032,684	95,96%
-Terenuri	25,617,886	25,514,952	99,60%

S.C. SINTEROM S.A. CLUJ-NAPOCA - ROMÂNIA



☒: B-dul Muncii, nr. 12, Cluj-Napoca - 400641, jud. Cluj,
Tel: 0264-415.074, 415.077, 415.080; Fax: 0264-415.076, 415.093,
E-mail: sinterom@sinterom.ro, www.sinterom.ro, www.scrgrup.ro



Managementul Conteaza!

- Constructii	11,848,940	10,903,073	92,02%
- % in total imob corporale	24,70	23,68	
- Echipamente tehnologice	10,332,414	9,339,132	90,39%
- % in total imob corporale	21,54	20,29	
Imobilizari financiare	7,416,672	7,415,564	99,98 %
b) Active circulante total	7,260,578	7,768,402	106,99 %
b.1) Stocuri	4,082,853	4,416,936	108,18%
- % in total	56,23	56,85	
b.2)Creante	2,994,633	3,263,539	108,98 %
- % in total	41,24	42,01	
b.3)Casa, conturi la banci, alte valori	183,092	87,927	48,02%
c) Cheltuieli in avans	908	34,901	
II. Total pasiv, din care:	62,737,775	61,306,643	97,72 %
a) Capitaluri proprii, din care:	47,963,175	46,881,150	97,74 %
Capital social	12,104,482	12,104,482	100 %
b) Provizioane pentru riscuri si cheltuieli			
c) Datorii total, din care:	10,285,682	10,304,852	100,18 %
Datorii ce trebuie platite intr-o perioada mai mare de un an din care:			
	1,681,218	809,293	48,14 %
Imprumuturi si alte datorii financiare	1,681,218	809,293	48,14 %
Furnizori	-		
Datorii ce trebuie platite intr-o perioada de pana la un an din care:			
	8,604,464	9,485,559	110,23 %
Imprumuturi si alte datorii financiare	5,655,223	5,799,536	102,55 %
Furnizori si furnizori de imob	1,571,593	2,070,026	131,72 %
d) Venituri in avans	4,489,826	4,120,641	91,78%

Activele au inregistrat pe total o scadere fata de Sem I 2017, reprezentand 97,78% din activele inregistrate in aceeași perioada a anului 2017.



S.C. SINTEROM S.A. CLUJ-NAPOCA - ROMÂNIA



✉: B-dul Muncii, nr. 12, Cluj-Napoca - 400641, jud. Cluj,
Tel: 0264-415.074, 415.077, 415.080; Fax: 0264-415.076, 415.093,
E-mail: sinterom@sinterom.ro, www.sinterom.ro, www.scrgrup.ro



Managementul Conteaza!

Imobilizarile necorporale in suma de 55,092 lei reprezinta valoarea Licentei pentru softul de proiectare NX Mach Design si licenta sistem integrat de gestiune economica Clarvision ERP.

La imobilizarile corporale descresterea se datoreaza in primul rand inregistrarii amortismentului cat si iesirii prin vanzare a activului "Magazin Sinterom "si a terenului aferent.

La activele circulante se inregistreaza o crestere fata de Sem I 2017 reprezentand 106,99 %, care provine din cresterea stocurilor si a creantelor

La elementele de pasiv , scaderea se inregistreaza ca urmare a diminuarii datoriilor pe termen lung prin rambursari lunare la creditul de investitii .

S-a inregistrat o crestere a datoriilor fata de furnizorii de materii prime, materiale, etc si furnizori de imobilizari acestea inregistrand 131,72 % fata de aceeasi perioada a anului 2017. Acest fapt se datoreaza aprovizionarii unor cantitati mai mari de pulberi de la Hoganas Suedia pentru asigurarea unui stoc de siguranta deoarece furnizorul a marit termenul de livrare .

La furnizorii de imobilizari s-a inregistrat crestere prin intrarea unei instalatii de vibrofinisare si efectuarea unor lucrari de reabilitare –modernizare cladiri.

La pozitia, Venituri in avans sunt inregistrate subventii pentru investitii in suma de 4,120.641 lei suma ce urmeaza a se trece pe venituri pe masura inregistrarii amortismentului la echipamentele achizitionate prin proiectul realizat cu fonduri nerambursabile.

b) Analiza elementelor din contul de profit si pierdere

Indicatori	30-iun-2017	30-iun-2018	2018 / 2017 (%)
I. Venituri total, din care:	8,128,685	7,150,379	87.96
Venituri din exploatare, din care:	8,052,561	7,130,336	88.55
- cifra de afaceri	7,364,486	6,476,459	87.94
Venituri financiare	76,124	20,043	26.33
II. Cheltuieli totale, din care:	7,934,237	8,172,307	103.00
1.) Chelt exploatare, din care cu pondere semnificativa:	7,704,819	7,994,099	103.75
Cheltuieli cu materii prime	2,255,718	2,034,008	90.17
- % din cheltuieli totale	28.43	24.89	
Cheltuieli cu energia si apa	754,402	718,249	95.21
- % din cheltuieli totale	9.51	8.79	



S.C. SINTEROM S.A. CLUJ-NAPOCA - ROMÂNIA



✉: B-dul Muncii, nr. 12, Cluj-Napoca - 400641, jud. Cluj,
Tel: 0264-415.074, 415.077, 415.080; Fax: 0264-415.076, 415.093,
E-mail: sinterom@sinterom.ro, www.sinterom.ro, www.scrgrup.ro



Managementul Conteaza!

Cheltuieli cu personalul	2,844,894	3,181,449	111.83
- % din cheltuieli totale	35.86	38.93	
2.) Cheltuieli financiare	229,418	178,208	77.68
III. Rezultatul brut, din care:	194,448	- 1,021,928	
- din exploatare	347,742	- 863,763	
- financiar	- 153,294	- 158,165	
IV. Rezultatul net	194,448	- 1,021,928	
Rentabilitatea cifrei de afaceri	2.64%	-15.78%	

Din analiza elementelor din contul de profit si pierdere rezulta ca: Profitul din exploatare, profitul brut, profitul net cat si rentabilitatea cifrei de afaceri au inregistrat scaderi in semestrul I 2018 fata de semestrul I 2017.

Veniturile totale au scazut cu 12,04% in timp ce cheltuielile totale au crescut cu 3%.

Cifra de afaceri

Cifra de afaceri a Sinterom SA inregistrata in primul semestru al anului 2018 a scazut fata de perioada similara din anul 2017 cu 12,06%, in valori absolute scaderea fiind de - 880.027 Ron. Aceasta scadere s-a datorat in principal scaderii productiei realizate si vandute

Evolutia lunara a cifrei de afaceri in semestrul I al anului 2018 fata de semestrul I al anului 2017 este prezentata in continuare :

	Ianuarie	Februarie	Martie	Aprilie	Mai	Iunie	Sem I
<i>Cifra de afaceri 2017</i>	882,459	1,336,124	1,450,747	1,179,421	1,349,315	1,166,420	7,364,486
<i>Cifra de afaceri 2018</i>	724,465	1,211,382	1,226,385	1,020,470	1,140,454	1,153,303	6,476,459



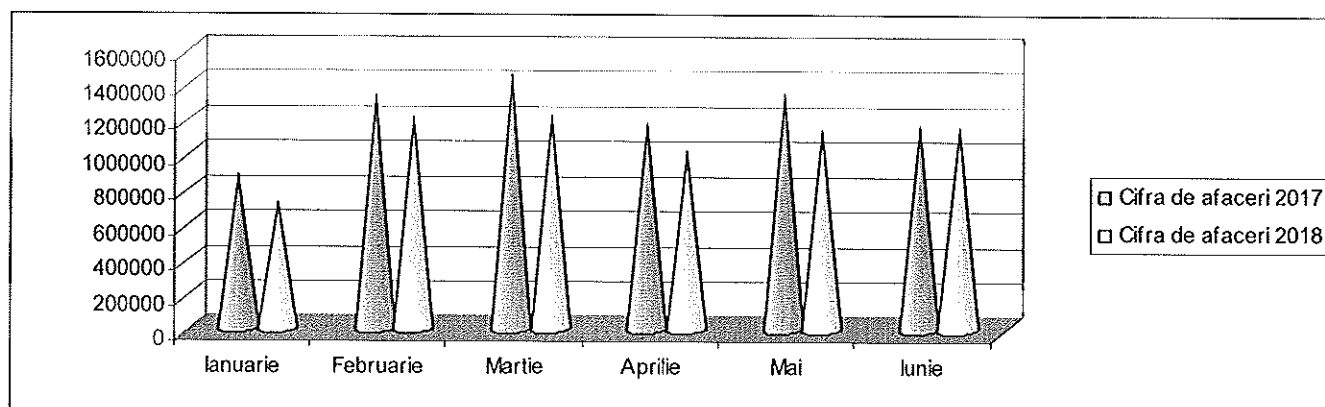
S.C. SINTEROM S.A. CLUJ-NAPOCA - ROMÂNIA



✉: B-dul Muncii, nr. 12, Cluj-Napoca - 400641, jud. Cluj,
Tel: 0264-415.074, 415.077, 415.080; Fax: 0264-415.076, 415.093,
E-mail: sinterom@sinterom.ro, www.sinterom.ro, www.scrgrup.ro



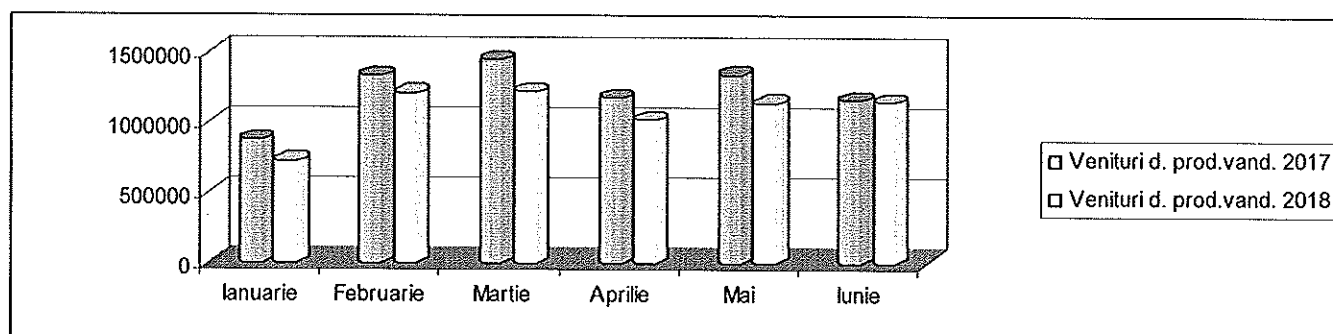
Managementul Conteaza!



Veniturile din productia vanduta

Scaderea veniturilor din productia vanduta in primul semestru 2018 fata de aceeași perioada a anului 2017 a fost in suma de 870.855 Ron, scazand la 6.481.107 ron fata de 7.351.962 ron, cat s-a realizat in aceeași perioada a anului 2017.

	Ianuarie	Februarie	Martie	Aprilie	Mai	Iunie	Sem I
Venituri d. prod.vand. 2017	881,217	1,335,407	1,450,118	1,176,218	1,344,181	1,164,821	7,351,962
Venituri d. prod.vand. 2018	727,449	1,213,339	1,225,697	1,020,470	1,140,382	1,153,770	6,481,107



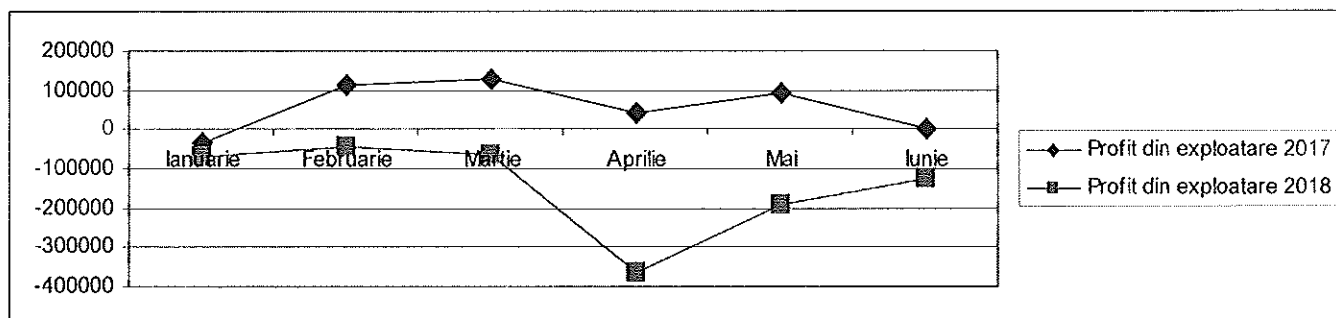
Scaderea cu 11, 85% a productiei vandute in semestrul I 2018 fata de perioada similara din 2017 s-a datorat scaderii vanzarilor de repere sinterizate catre unii clienti importanti automotivi, precum si scaderii vanzarilor de bujii pentru motoare cu aprindere prin scanteie.



Profitul sau pierderea din exploatare

In semestrul I 2018 s-a inregistrat o pierdere din exploatare de 863.763 lei, fata de 349.875 lei profit realizat in semestrul I 2017.

	Ianuarie	Februarie	Martie	Aprilie	Mai	Iunie	Sem I
Profit din exploatare 2017	-33,332	114,000	127,887	44,410	94,104	2,806	349,875
Profit din exploatare 2018	-71,986	-45,372	-62,356	-365,831	-191,053	-127,164	-863,763



Profitul din exploatare a sczut pe de o parte datorita scaderii veniturilor din exploatare cu 11,45% si a cresterii cheltuielilor de exploatare cu 3,75%.

Din cheltuielile de exploatare au crescut cheltuielile cu personalul, cheltuielile cu prestatiile externe, cheltuielile cu amortizarile, cheltuielile cu impozite si taxe.

Productia marfa

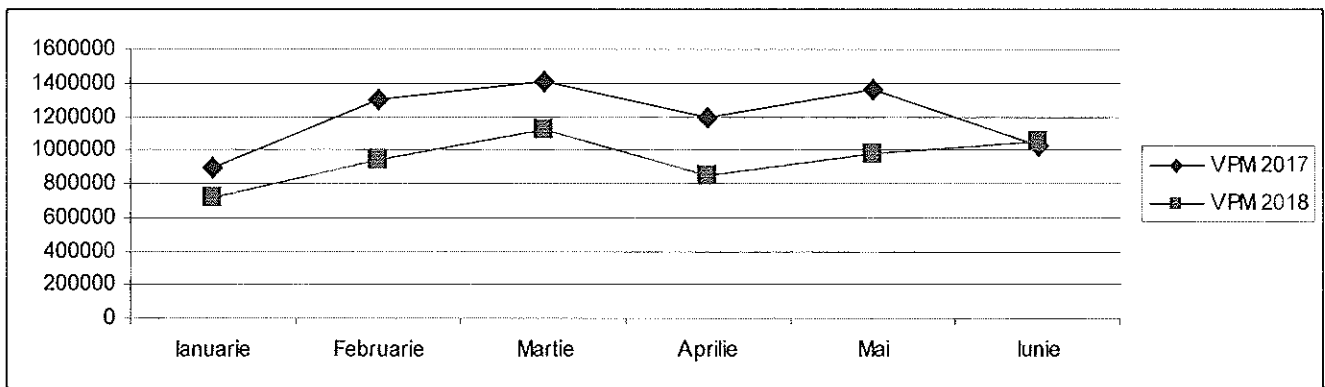
In semestrul I 2018 s-a realizat o productie marfa in valoare de 5.658.863 ron fata de 7.182.845 ron in semestrul I 2017.

Aceasta valoare este mai mica fata de productia marfa realizata in semestrul I 2017 cu suma de 1.523.982 ron, ceea ce inseamna o scadere a VPM cu 21,22 %.

Un factor important in scaderea valorii productiei marfa in sem I 2018 l-a avut scaderea cu 531.780 lei a realizarilor la produsul folie pentru clientul GMB.

In sem.I. 2018 s-a avut in vedere asimilarea de produse noi pentru inlocuirea produselor realizate pana in prezent si diversificarea fabricatiei. Astfel valoarea productiei realizate in sem.I. 2018 din produse noi a fost de 322 mii lei, din care 223 mii lei realizati din reperul Roata de Lant Hitachi, introdus in fabricatie de serie in luna martie.

	Ianuarie	Februarie	Martie	Aprilie	Mai	Iunie	Sem I
VPM 2017	889,875	1,303,469	1,407,163	1,195,971	1,357,058	1,029,309	7,182,845
VPM 2018	720,180	940,962	1,118,043	851,847	979,632	1,048,199	5,658,863



Cheltuielile cu personalul

Cheltuielile cu personalul realizate pe semestrul I 2018 comparativ cu aceeași perioadă a anului 2017 se prezintă astfel :

Chelt peronalul/V.P.M	Chelt pers
Sem I 2017	2,844,894
Sem I 2018	3,181,449

Cheltuielile cu personalul (fondul de salarii, cheltuielile cu tichete, cheltuielile cu asigurările și protecția socială și cheltuielile privind contribuția asiguratorie pentru munca) au fost în suma de, 3.181.449 lei în semestrul I 2018, înregistrând o creștere față de Sem I 2017 cu aprox 11, 83 %.

S.C. SINTEROM S.A. CLUJ-NAPOCA - ROMÂNIA



✉: B-dul Muncii, nr. 12, Cluj-Napoca - 400641, jud. Cluj,
Tel: 0264-415.074, 415.077, 415.080; Fax: 0264-415.076, 415.093,
E-mail: sinterom@sinterom.ro, www.sinterom.ro, www.scrgrup.ro



Managementul Conteaza!

Numarul mediu de salariatii a scazut de la 138 la 134 persoane fata de perioada similara a anului trecut.

Pastrarea personalului existent este importanta pentru continuarea asimilarii de produse noi ce se vor realiza cu ajutorul echipamentelor de ultima generatie achizitionate.

Avand in vedere lipsa personalului calificat si necalificat cat si problemele de pe piata muncii, conducerea societatii s-a orientat ca nivelul de salarizare din cadrul societatii sa tinda spre alinarea cu nivelul de salarizare in sectorul industrial din Cluj-Napoca, in asa fel incat sa se poata pastra angajatii cu experienta ai societatii.

Evolutia rezultatelor inregistrate pe elemente de venituri si cheltuieli se prezinta astfel:

Denumire indicator	Realizat semestrul I 2017	Realizat semestrul I 2018
Cifra de afaceri neta	7,364,486	6,476,459
Productia vanduta	7,351,962	6,481,107
Venituri din vanzare marfuri	12,524	4,436
Variatia stocurilor	498,962	461,494
Reduceri comerciale acordate	-	9,084
Productia imobilizata	-	1,989
Alte venituri din exploat.	184,613	190,394
Venituri din exploatare	8,052,561	7,130,336
Chelt cu materii prime si materiale	2,255,718	2,034,008
Alte cheltuieli materiale	291,840	309,594
Chelt cu energie si apa	754,402	718,249
Chelt privind marfurile	4,760	2,336
Reduceri com.primate	49	-
Cheltuieli cu personalul - total	2,844,894	3,181,449
Salarii+ tichete	2,365,402	3,083,833
Chelt asig si prot sociala	479,492	97,616



S.C. SINTEROM S.A. CLUJ-NAPOCA - ROMÂNIA



☒: B-dul Muncii, nr. 12, Cluj-Napoca - 400641, jud. Cluj,
Tel: 0264-415.074, 415.077, 415.080; Fax: 0264-415.076, 415.093,
E-mail: sinterom@sinterom.ro, www.sinterom.ro, www.scrgrup.ro



Managementul Conteaza!

Chelt amortismente+ajust	832,020	879,727
Alte chelt exploatare din care :	721,234	868,763
Chelt cu prestatii externe	505,344	606,167
Chelt cu alte impozite si taxe	206,566	235,887
Chelt cu donatii, despag., ch.prot mediului	9,324	26,682
Cheltuieli de exploatare total	7,704,819	7,994,099
Rezultat din exploatare	347,742	- 863,763
Venituri financiare	76,124	20,043
Cheltuieli financiare	229,418	178,208
Rezultat financiar	- 153,294	-158,165
Rezultat brut	194,448	- 1,021,928
Venituri totale	8,128,685	7,150,379
Cheltuieli totale	7,934,237	8,172,307
Impozit pe profit		
Profit net	194,448	- 1,021,928

c) Cash flow :

	30.06.2017 lei	30.06.2018 lei
Sold initial	83,827	219,840
Sold final	183,092	87,927
Cash flow	+99,265	-131,913

2. Analiza activitatii societatii comerciale

2.1 Prezentarea si analizarea tendintelor, elementelor, evenimentelor sau factorilor care afecteaza sau ar putea afecta lichiditatea societatii comerciale, comparativ cu aceeași perioada a anului trecut.

Sinterom S.A. își desfășoară activitatea principală conform codului CAEN 2550: Fabricarea produselor metalice obținute prin deformare plastică; metalurgia pulberilor

Fabricatia de piese sinterizate din pulberi metalice reprezintă sectorul strategic de dezvoltare a societății SINTEROM, cererile acestor produse, atât pe piața internă, dar mai cu seamă pe piața internațională, fiind tot mai mari.

Piese sinterizate din pulberi metalice și, în special, cele de complexitate și precizie ridicată, intră într-o pondere mereu în creștere, în componența subansamblelor de automobile (motor, cutie de viteză, amortizoare, pompe de apă, pompe de ulei, accesorii) dar și în cea a sculelor și accesoriilor manuale.

Sinterom a modernizat fabricatia de piese sinterizate pentru a face fata creșterii cerințelor de piese sinterizate, atât a celor din fabricatia curentă cât și a unor noi piese, în special a celor de complexitate și precizie ridicată, adica de forme complexe și toleranțe de execuție foarte strânse, solicitate atât de clienții actuali cât și de clienți potențiali.

Pe langa dezvoltarea produsului folie pompa de apă, pentru clientul GMB, care desi a înregistrat o scadere a comenzilor pentru semestru 1 si care este inca produsul cu ponderea cea mai mare in realizari, se are in vedere diversificarea in continuare a fabricatiei.

Astfel in sem I 2018 au fost omologate 12 produse noi cu valoare de productie realizata de 98.716 lei, din care 7 electrozi de aprindere in valoare de 3.296 lei si 5 produse sinterizate in valoare de 95.420 lei.

Sunt in curs de omologare alte 2 produse noi – roți de lant pentru Hitachi care vor intra in fabricatia de serie in sem II 2018, cu valori semnificative. De asemenea, in luna martie a fost introdus in productia de serie 1 produs nou -roata lant pentru Hitachi, cu valoare de 223 mii lei realizati in sem. I.2018.

Deoarece exista cereri pentru produse sinterizate inovative de tipul roților de lant solicitate de Compania Hitachi Automotive, concern japonez cu fabrica de pompe de ulei in Cehia ce livreaza produse pentru Renault-Nissan Group, Sinterom urmareste cresterea competitivitatii si dezvoltarea capacitatii de fabricatie pentru aceste produse complexe. In acest sens in sem.I. a fost depus la autoritatea de resort un proiect tehnologic inovativ : " Dezvoltarea de produse sinterizate inovative pentru industria automotiva " pentru accesare de fonduri nerambursabile, proiect in valoare aproximativa de 4.5 milioane lei.

Cei mai importanti clienti in semestrul I. 2018 au fost :

- GMB Romania Auto Industry SRL
- SINEURO SRL
- AUTOMOBILE DACIA SA
- BOSCH POWER TOOL
- PIERBURG PUMP TEHNOLOGY SPA
- DEPORO IMPEX SRL

2.2. Prezentarea si analiza efectelor asupra situatiei financiare a societatii comerciale a tuturor cheltuielilor de capital, comparativ cu aceeași perioada a anului trecut:

In Sem I 2018 , societatea a refinantat linia de credit de la Banca Transilvania cu CEC Bank in suma de 5.000.000 ron.

2.3. Prezentarea si analiza evenimentelor, tranzactiilor, schimbarilor economice care afecteaza semnificativ veniturile din activitatea de baza. Precizarea masurii in care au fost afectate veniturile de fiecare element identificat. Comparatie cu perioada corespunzatoare a anului trecut :

Nu s-au inregistrat evenimente deosebite care sa afecteze semnificativ veniturile, respectiv activitatea de baza a societatii fata de cele prezentate mai sus.

3. Schimbari care afecteaza capitalul si administrarea societatii

Fata de perioada similara a anului precedent au fost modificari in Actul Constitutiv al societatii in ce priveste administrarea ei, in sensul modificarii numarului membrilor Consiliului de Administratie de la 5 la 3 membrii, cf.Hotararii Nr. 1/24.08.2017 a AGEA Sinterom.

Componența Consiliului de Administrație în perioada 01.01.2018 – 22.06.2018:

Bognar Attila - Iosif – presedinte CA
Pop Laura Maria – membru CA
Păpuc Dorina-Rodica – membru CA

Componenta Consiliului de Administratie în perioada 22.06.2018 – 30.06.2018, la data bilantului :

Bognar Attila - Iosif – presedinte CA
Pop Laura Maria – membru CA

Pîrvu Mihaela - Elena – membru CA – administrator provizoriu numit prin decizia CA din 22.06.2018, pana la data AGOA din 27.08.2018

3.1. Descrierea cazurilor in care societatea a fost in imposibilitate de a-si respecta obligatiile financiare in timpul perioadei respective:

Societatea nu s-a aflat in imposibilitate de a-si respecta obligatiile financiare in aceasta perioada, fiind achitate obligatiile catre banci.

3.2 Descrierea oricarei modificari privind drepturile detinatorilor de valori mobiliare emise de societatea comerciala:

In conformitate cu Decizia 1080/05.06.2015 a Autoritatii de supraveghere Financiara , actiunile emise de SC SINTEROM SA sunt tranzactionate pe Sistemul Alternativ de Tranzactionare (ATS) - categoria AeRO, administrat de Bursa de Valori Bucuresti SA.

4. Tranzactii semnificative : nu au fost incheiate tranzactii majore cu persoane care actioneaza in mod concertat.

Presedinte CA

Bognar Attila

